



L'Etat des lieux

Les commissions

Présentation du diagnostic

Solidarité

Environnement

Citoyennetés

Economie

Poursuite de la démarche

Réunion publique du 16 décembre 2009

Présentation des résultats de la phase n°1 : le diagnostic





L'Etat des lieux

Les commissions

Présentation du diagnostic

Solidarité

Environnement

Citoyennetés

Economie

Poursuite de la démarche



Rappel de définition

Un agenda 21, c'est un plan d'actions que se donne une collectivité pour promouvoir un développement durable





L'Etat des lieux

Les commissions

Présentation du diagnostic

Solidarité

Environnement

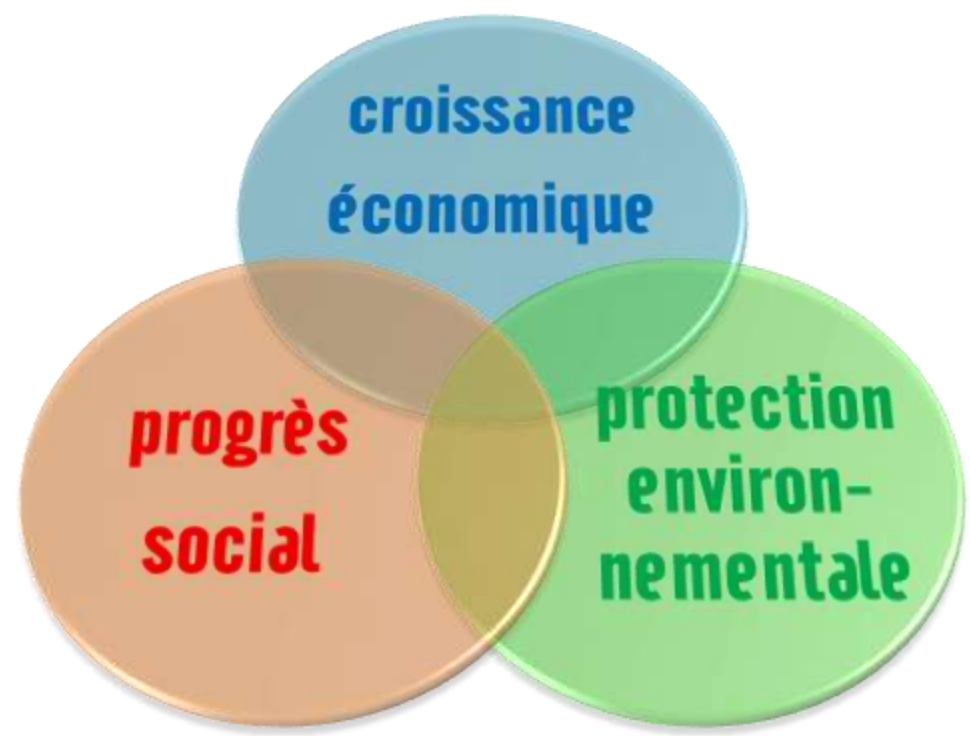
Citoyennetés

Economie

Poursuite de la démarche

Rappel de définition

Le développement durable, c'est :



Rappel de définition

Le plan d'action permet de :

- ➔ Améliorer le fonctionnement courant de la Commune
- ➔ Donner des critères nouveaux pour mener les projets à venir
- ➔ Identifier de nouvelles actions à entreprendre

L'Etat des lieux

Les commissions

Présentation du diagnostic

Solidarité

Environnement

Citoyennetés

Economie

Poursuite de la démarche





L'Etat des lieux

Les commissions

Présentation du diagnostic

Solidarité

Environnement

Citoyennetés

Economie

Poursuite de la démarche

Rappel de définition

Une démarche en 4 phases :

phases

1

Un état des lieux et un diagnostic

2

Une priorisation des objectifs

3

Une traduction en actions à mener

4

Une évaluation des résultats obtenus

Une démarche participative qui associe les citoyens





L'Etat des lieux 

Les commissions

Présentation du diagnostic

Solidarité

Environnement

Citoyennetés

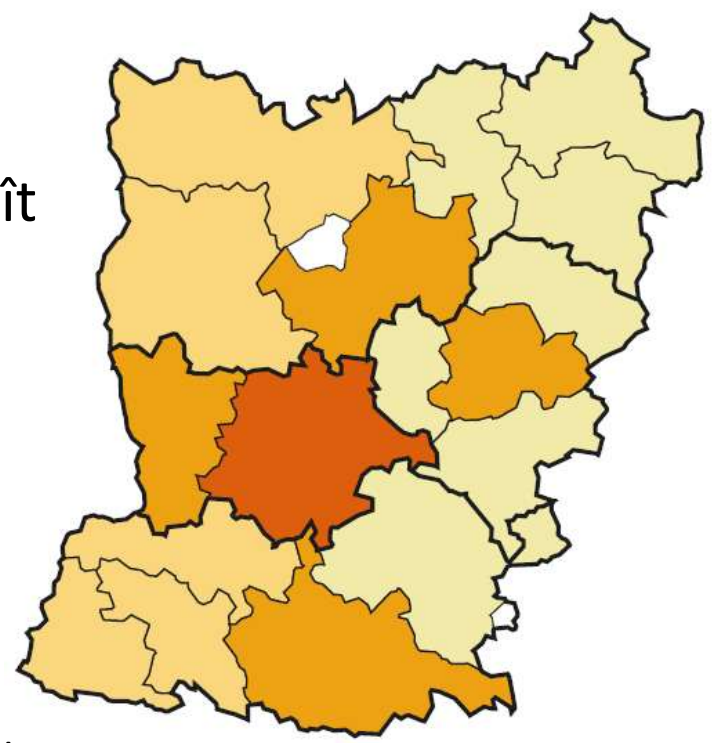
Economie

Poursuite de la démarche







L'état des lieux : une photographie de la Commune

SOdT est sur un territoire qui connaît un effet de densification de sa population



Densité (nombre d'habitants/km²)

-  204 ou plus
-  de 57 à moins de 204
-  de 38 à moins de 57
-  moins de 38





L'état des lieux : une photographie de la Commune

L'Etat des lieux 

Les commissions

Présentation du diagnostic

Solidarité

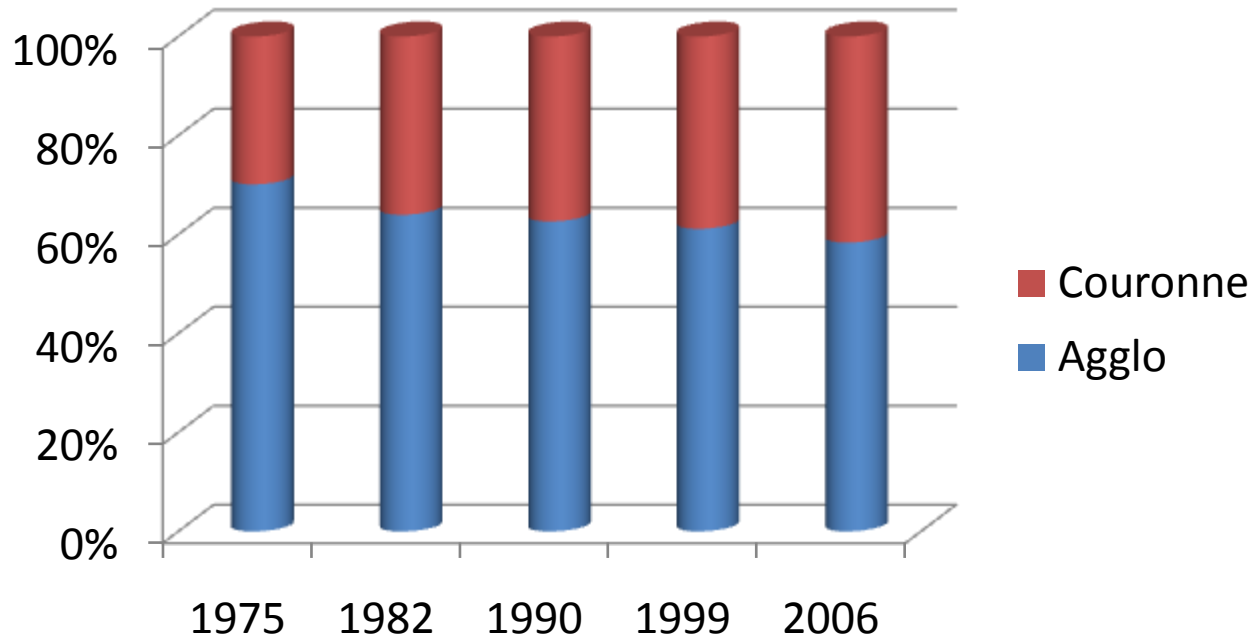
Environnement

Citoyennetés

Economie

Poursuite de la démarche

La croissance de la population est plus forte dans la couronne que dans l'agglo lavalloise (de 30 % à 42 %)





L'état des lieux : une photographie de la Commune



L'Etat des lieux 

Les commissions

Présentation du diagnostic

Solidarité

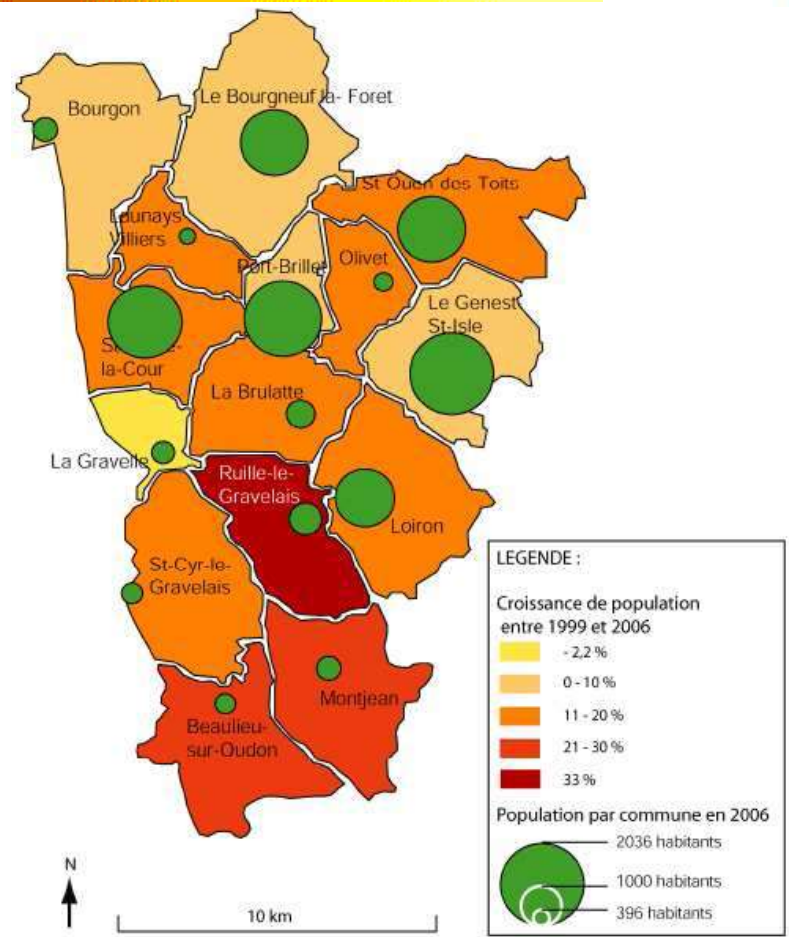
Environnement

Citoyennetés

Economie

Poursuite de la démarche

Sur les 30 dernières années, le canton de Loiron et, particulièrement, la commune de SOdT bénéficie du dynamisme démographique du bassin de vie lavallois.





L'état des lieux : une photographie de la Commune

L'Etat des lieux 

Les commissions

Présentation du diagnostic

Solidarité

Environnement

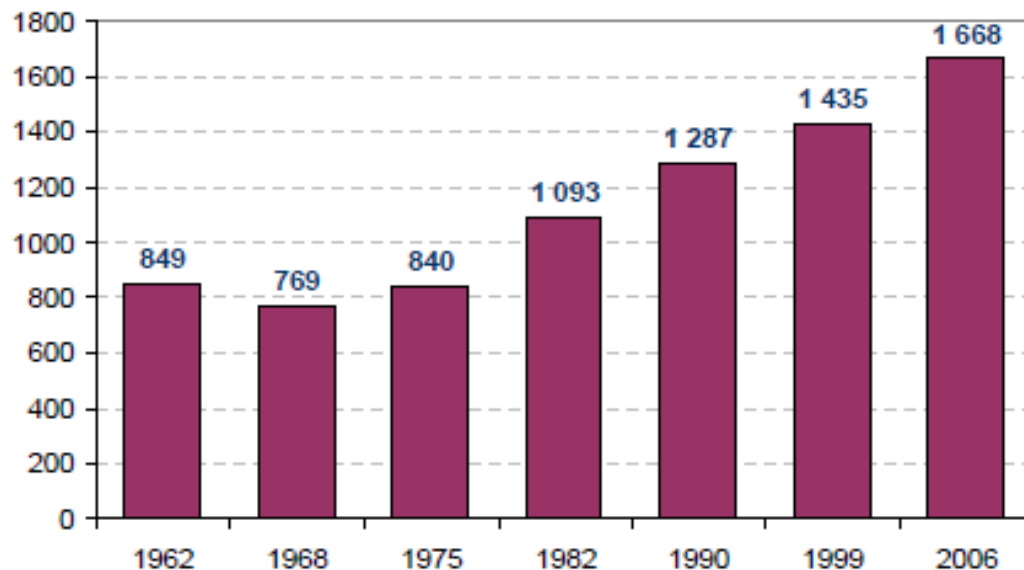
Citoyennetés

Economie

Poursuite de la démarche

Cela se traduit par une croissance régulière de SOdT depuis la fin des années 70 : une sortie de l'exode rural !

Evolution démographique Saint-Ouen-des-Tois de 1962 à 2006



Source : Insee - Recensements de la population





L'état des lieux : une photographie de la Commune

Une tendance au rajeunissement de la population de SOdT depuis la fin des années 90

	SOdT		CCPL	Mayenne	France
+ 60 ans	15,5%	12,6%	18,3%	22,9%	21,4%
-20 ans	31,2%	31,5%	28,8%	25,9%	24,8%
	En 1999	En 2006			

Une part des jeunes plus importante à SOdT que sur le canton, le département et le reste de la France

L'Etat des lieux 

Les commissions

Présentation du diagnostic

Solidarité

Environnement

Citoyennetés

Economie

Poursuite de la démarche





L'état des lieux : une photographie de la Commune

Un taux de chômage qui a baissé à SOdT entre 1999 et 2006

	SOdT		CCPL	Mayenne	France
Chômage	6,3%	5,2%	4,9%	7,1%	10,8%
	En 1999	En 2006			

En 2006, le taux de chômage de SOdT est au-dessus de celui du canton mais largement inférieur au taux de chômage départemental et national.

L'Etat des lieux 

Les commissions

Présentation du diagnostic

Solidarité

Environnement

Citoyennetés

Economie

Poursuite de la démarche





L'Etat des lieux 

Les commissions

Présentation du diagnostic

Solidarité

Environnement

Citoyennetés

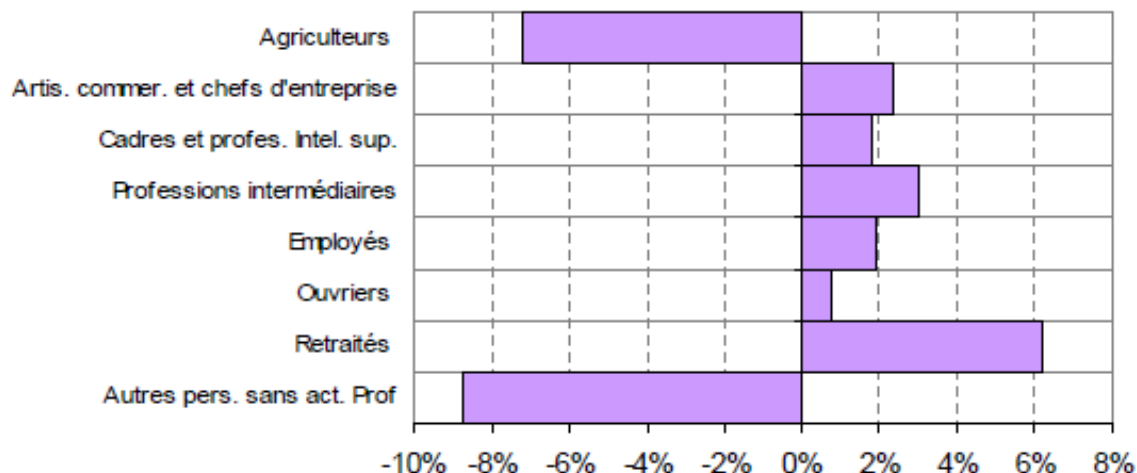
Economie

Poursuite de la démarche



L'état des lieux : une photographie de la Commune

Evolution de la distribution des professions et des catégories socioprofessionnelles entre 1982 et 1999



En 20 ans, on constate :

- Une baisse significative des activités agricoles et des inactifs
- Une progression des activités salariées
- Une augmentation importante des retraités





L'état des lieux : une photographie de la Commune

Une augmentation significative du revenu imposable moyen des habitants de SOdT

	SOdT	CCPL	Mayenne	France
Revenu imposable moyen	14 448	22 924	20 099	19 577
	En 2001	En 2007		

Un saint-ouennais plus « riche » en moyenne que les autres habitants du canton, du département ou que sur le reste du territoire national

L'Etat des lieux 

Les commissions

Présentation du diagnostic

Solidarité

Environnement

Citoyennetés

Economie

Poursuite de la démarche





L'Etat des lieux 

Les commissions

Présentation du diagnostic

Solidarité

Environnement

Citoyennetés

Economie

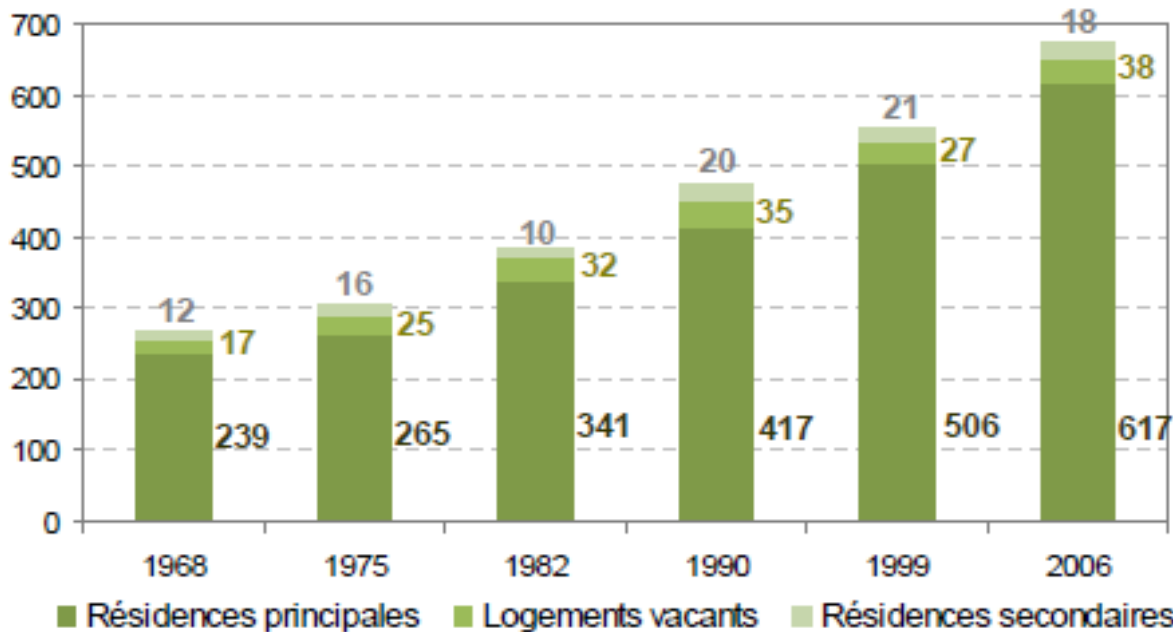
Poursuite de la démarche

L'état des lieux : une photographie de la Commune



Une progression significative des logements destinés à une résidence principale

La nature du parc immobilier et son évolution (1968-2006)



L'état des lieux : une photographie de la Commune

L'Etat des lieux 

Les commissions

Présentation du diagnostic

Solidarité

Environnement

Citoyennetés

Economie

Poursuite de la démarche

Répartition des principaux types de logements en 1999 et 2006

	1999		2006	
	Quantité	%	Quantité	%
Maisons	510	92,2	613	91,1
Appartements	19	3,4	42	6,2

Une progression des « maisons », mais aussi des « appartements »

Nombre moyen de pièces par résidence principale en 1999 et 2006

	1999	2006
Maison	4,9	5,1
Appartement	2,1	2,6
Moyenne générale	4,7	4,9

Des logements plus spacieux

Récapitulatif des pavillons construits depuis 1968 à Saint-Ouën-des-Toits

Origine du pavillon	Quantité
Lotissements communaux	214
Lotissements privés	35
Pavillons hors lotissement*	130
Total	379

+ 379 pavillons depuis 1968

*Avant 2006





L'état des lieux : une photographie de la Commune

L'Etat des lieux 

Les commissions

Présentation du diagnostic

Solidarité

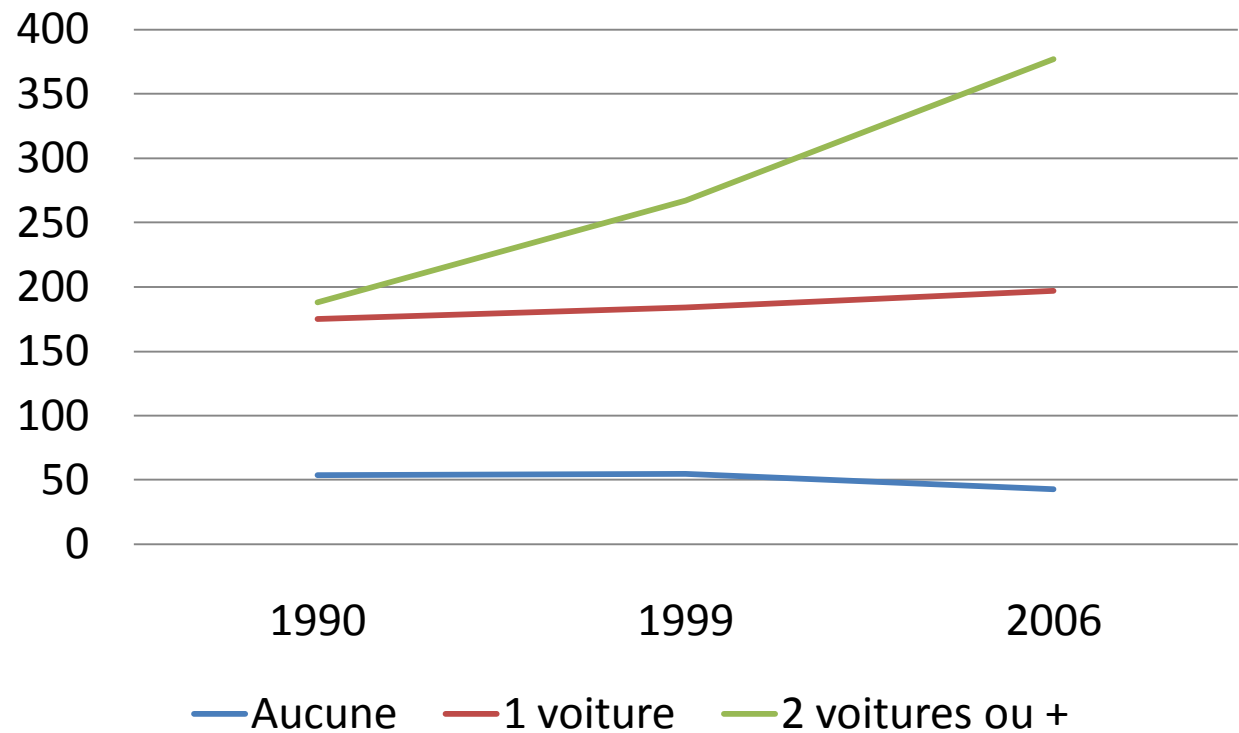
Environnement

Citoyennetés

Economie

Poursuite de la démarche

Une augmentation importante du nombre de voitures par ménage

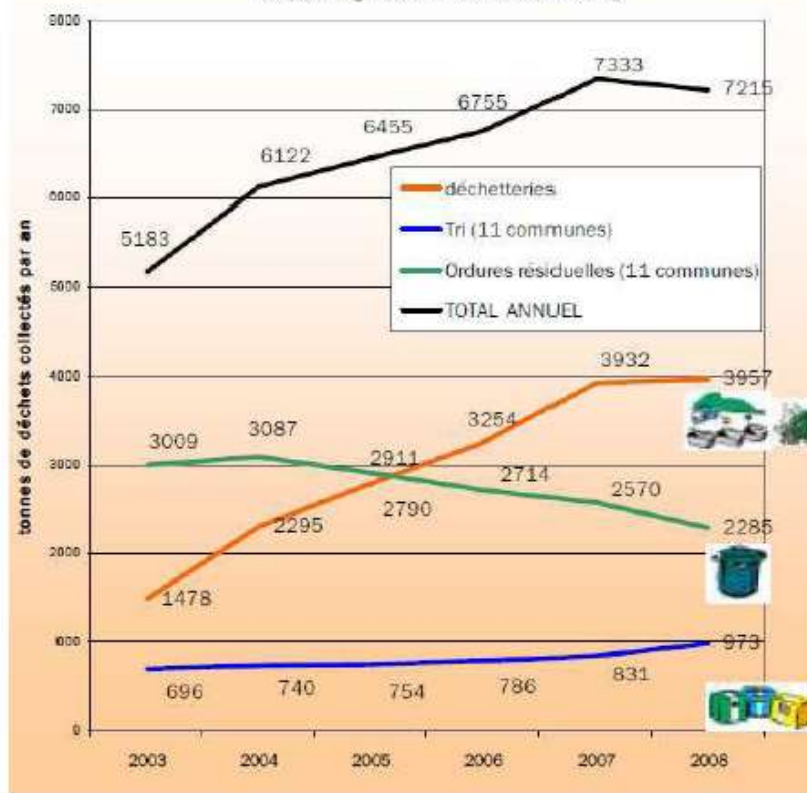




L'état des lieux : une photographie de la Commune

- L'Etat des lieux 
- Les commissions
- Présentation du diagnostic
- Solidarité
- Environnement
- Citoyennetés
- Economie
- Poursuite de la démarche

Evolution de la production de déchets ménagers
(hors tonnages OMR et tri des 4 communes)



Une baisse de la production de déchets sur la CCPL avec une politique de tri qui place le canton dans une position assez favorable





L'Etat des lieux

Les commissions 

Présentation du diagnostic

Solidarité

Environnement

Citoyennetés

Economie

Poursuite de la démarche



Un outil de diagnostic : le baromètre breton

4 grandes thématiques :

Economie, Solidarité, Environnement et Citoyennetés

25 sous-thèmes
déclinés en 114
questions

Juin et
juillet 2009



4 commissions participatives
pour répondre aux questions de chaque thématique





L'Etat des lieux

Les commissions

Présentation du diagnostic 

Solidarité

Environnement

Citoyennetés

Economie

Poursuite de la démarche



Présentation du diagnostic

Solidarité

Environnement

Citoyennetés

Economie





Solidarité

Présentation du diagnostic

L'Etat des lieux

Les commissions

Présentation du diagnostic

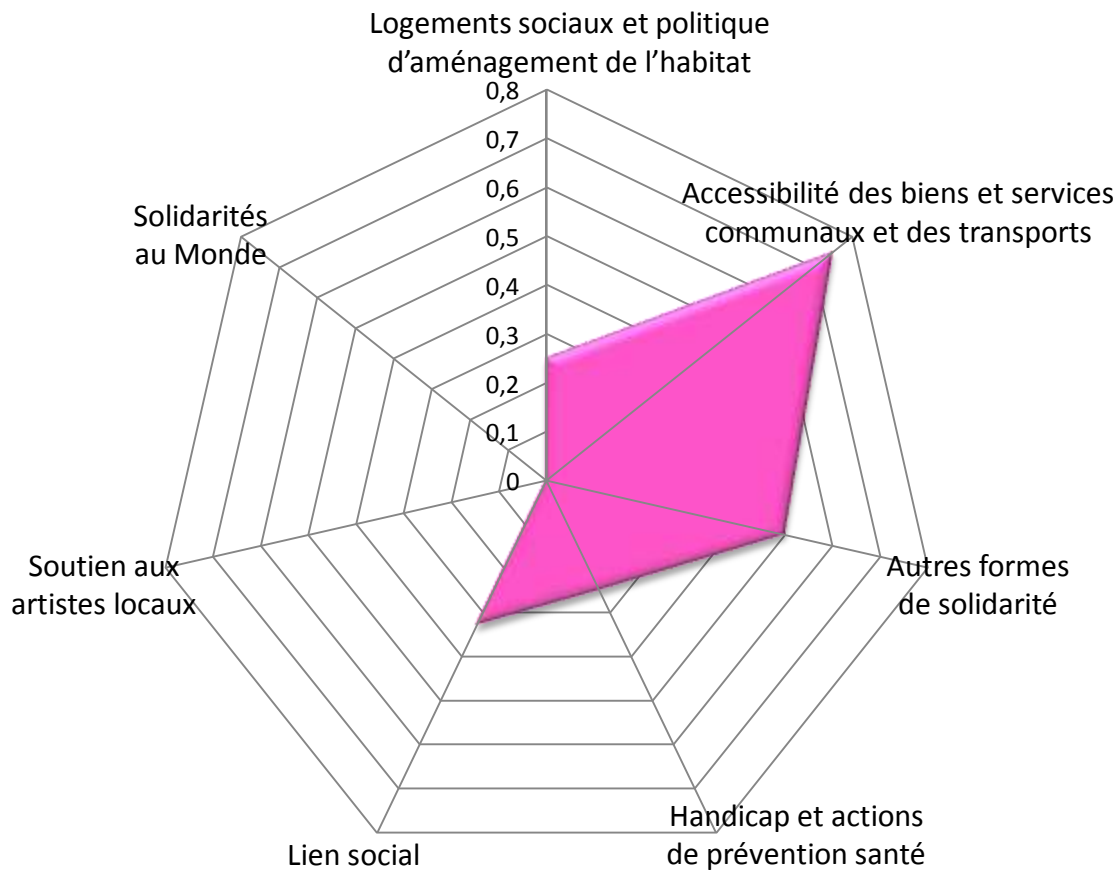
Solidarité 

Environnement

Citoyennetés

Economie

Poursuite de la démarche






L'Etat des lieux

Les commissions

Présentation du diagnostic

Solidarité 

Environnement

Citoyennetés

Economie

Poursuite de la démarche

Solidarité



Présentation du diagnostic

logements sociaux et politique d'aménagement de l'habitat



▪ Pas de logements destinés au parc social



▪ Possibilité de réserves foncières pour céder des parcelles en-dessous du prix du marché pour primo accédants

▪ Pas d'obligation réglementaire pourtant il y a des logements sociaux construits sur la commune



Solidarité

Présentation du diagnostic

accessibilité aux biens et aux services municipaux

L'Etat des lieux

Les commissions

Présentation du diagnostic

Solidarité 

Environnement

Citoyennetés

Economie

Poursuite de la démarche



- Perception d'éloignement des activités sur l'intercommunalité

- L'offre de transport existe mais ne suffit pas



- Accès aux équipements publics sportifs et culturels facile
- Mise à disposition d'un espace pour les jeunes





Solidarité

Présentation du diagnostic

autres formes de solidarité

L'Etat des lieux

Les commissions

Présentation du diagnostic

Solidarité 

Environnement

Citoyennetés

Economie

Poursuite de la démarche



- La commune ne met pas à disposition un point d'accès aux nouvelles technologies
- Il n'existe pas de tarifs préférentiels pour les personnes à revenus modestes pour les services municipaux



- Cyber centre accessible à la Maison de Pays
- Structures d'accueil de la petite enfance bien développées (ALSH, vacances scolaires)
- Nombreuses assistantes maternelles
- La Mairie soutient des associations locales d'entraide (ADMR, portage de repas, MARPA...)





L'Etat des lieux

Les commissions

Présentation du diagnostic

Solidarité 

Environnement

Citoyennetés

Economie

Poursuite de la démarche

Solidarité

Présentation du diagnostic

handicap et prévention santé



- Aucune action en faveur de l'intégration d'enfants porteurs de handicap aux activités proposées par la commune
- Aucune action de « santé » spécifique



- L'accessibilité aux bâtiments communaux est bien prise en compte mais il subsiste des lacunes
- Transport public : le réseau « Pégase » et « Petit Pégase » est accessible aux personnes handicapées



Solidarité

Présentation du diagnostic

le lien social



- Il n'existe pas de chantiers collectifs organisés par la commune
- Aucun jardin collectif ou familial (à relativiser par rapport à la structure de l'habitat sur notre commune)



- Il existe des événements favorisant la création de lien social
- Action sur les liens intergénérationnels (rencontre ALSH/MARPA)
- Solidarité entre générations (portage des repas)
- Accueil des nouveaux habitants

L'Etat des lieux

Les commissions

Présentation du diagnostic

Solidarité 

Environnement

Citoyennetés

Economie

Poursuite de la démarche






L'Etat des lieux

Les commissions

Présentation du diagnostic

Solidarité 

Environnement

Citoyennetés

Economie

Poursuite de la démarche

Solidarité

Présentation du diagnostic



soutien aux artistes locaux



Il n'existe pas d'action favorisant le soutien des artistes locaux





Solidarité



Présentation du diagnostic

solidarité au Monde



▪ Aucune action en faveur de la solidarité au Monde





Environnement

Présentation du diagnostic

L'Etat des lieux

Les commissions

Présentation du diagnostic

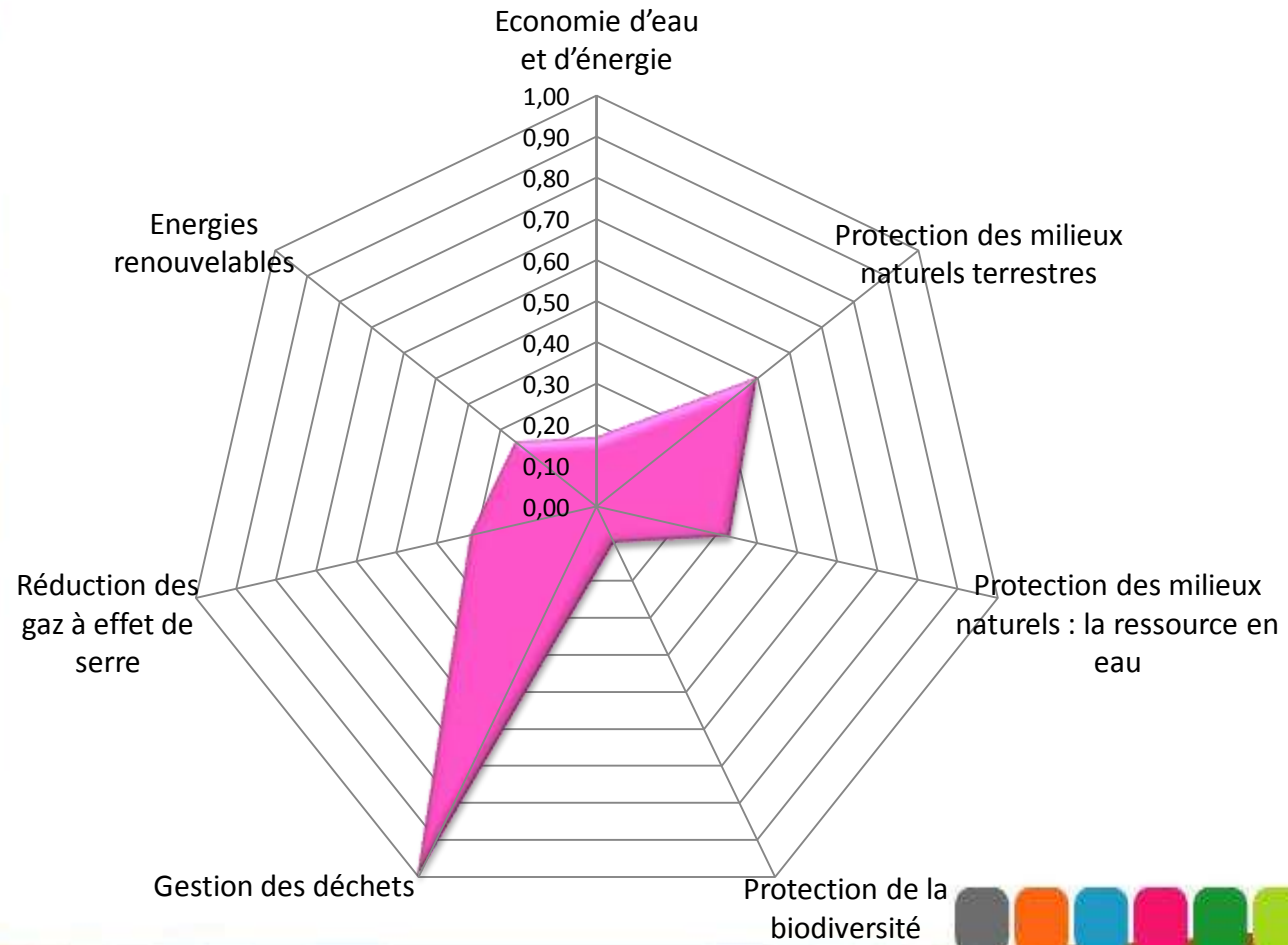
Solidarité

Environnement 

Citoyennetés

Economie

Poursuite de la démarche



Environnement

Présentation du diagnostic

économie d'eau et d'énergie



- Pas d'objectif concret en matière d'économie d'eau et d'énergie



- Initiatives et bonnes pratiques observées en terme d'utilisation de l'eau et de l'énergie (réglage du chauffage, ampoule basse conso..)
- Actions de sensibilisation à la maîtrise de l'énergie soutenue par la mairie
- Création d'une ligne budgétaire dédiée à des actions en faveur du DD
- Extension de l'école avec une consommation énergétique faible

L'Etat des lieux

Les commissions

Présentation du diagnostic

Solidarité

Environnement 

Citoyennetés

Economie

Poursuite de la démarche





L'Etat des lieux

Les commissions

Présentation du diagnostic

Solidarité

Environnement 

Citoyennetés

Economie

Poursuite de la démarche

Environnement



Présentation du diagnostic

protection des milieux naturels terrestres



- Absence d'une politique de développement des haies bocagères



- Le PLU concilie en partie les enjeux liés à l'aménagement du territoire et à la préservation de zones agricoles et naturelles
- Existence de la charte paysagère et urbanistique





Environnement

Présentation du diagnostic

protection des milieux naturels : la ressource en eau

L'Etat des lieux

Les commissions

Présentation du diagnostic

Solidarité

Environnement 

Citoyennetés

Economie

Poursuite de la démarche



- Absences de données qualitatives sur la qualité des eaux souterraines et superficielles (sur le territoire communal)
- Pas de mise en place de revêtement particulier sur les parkings et les voies de circulation (pas d'objectif de diminution ou de non développement de zones imperméables)





L'Etat des lieux

Les commissions

Présentation du diagnostic

Solidarité

Environnement 

Citoyennetés

Economie

Poursuite de la démarche

Environnement

Présentation du diagnostic

protection des milieux naturels :
la ressource en eau



- Plan de désherbage et gestion différenciée: mesures effectives pour la protection de la qualité de l'eau
- Construction d'une station d'épuration aux normes préservant ainsi la qualité des cours d'eau de la commune



Environnement

Présentation du diagnostic

protection de la biodiversité



- Absence de données qualitatives sur les milieux naturels de la commune
- Pratiques actuelles d'entretien des abords de voirie non favorables à la biodiversité
- La commune ne dispose pas de sites naturels valorisés
- La commune ne s'est pas positionnée sur les semences d'OGM en plein champ



- Projet de valorisation touristique et environnementale de l'étang d'Olivet
- Quelques événements de sensibilisation

L'Etat des lieux

Les commissions

Présentation du diagnostic

Solidarité

Environnement 

Citoyennetés

Economie

Poursuite de la démarche



Environnement

Présentation du diagnostic

La gestion des déchets



- Difficulté de gestion des déchets issus de l'entretien des espaces verts
- Connait-on le devenir de tous les déchets issus des activités liées à la commune ?



- Collecte sélective efficace au niveau intercommunal
- Action incitative en faveur de la réduction des déchets au niveau intercommunal
- Communication pour la prise de conscience du poids des déchets sur l'environnement dans le bulletin municipal
- Les boues de la station d'épuration sont valorisées en agriculture sur la commune

L'Etat des lieux

Les commissions

Présentation du diagnostic

Solidarité

Environnement 

Citoyennetés

Economie

Poursuite de la démarche





L'Etat des lieux

Les commissions

Présentation du diagnostic

Solidarité

Environnement 

Citoyennetés

Economie

Poursuite de la démarche

Environnement

Présentation du diagnostic



réduction des gaz à effet de serre



- Pas d'action en faveur du co-voiturage
- Pas de zone 30 km/ h sur la commune
- Pas de pédibus
- Absence de plan climat et de plan déplacement



- Mise en place d'un tissu de chemins favorisant les transports doux (marche à pied et vélo)





L'Etat des lieux

Les commissions

Présentation du diagnostic

Solidarité

Environnement 

Citoyennetés

Economie

Poursuite de la démarche

Environnement



Présentation du diagnostic

énergies renouvelables



▪ Pas d'utilisation d'énergie renouvelable dans les bâtiments municipaux



▪ Aide financière accordée aux habitants au niveau intercommunal





L'Etat des lieux

Les commissions

Présentation du diagnostic

Solidarité

Environnement

Citoyennetés 

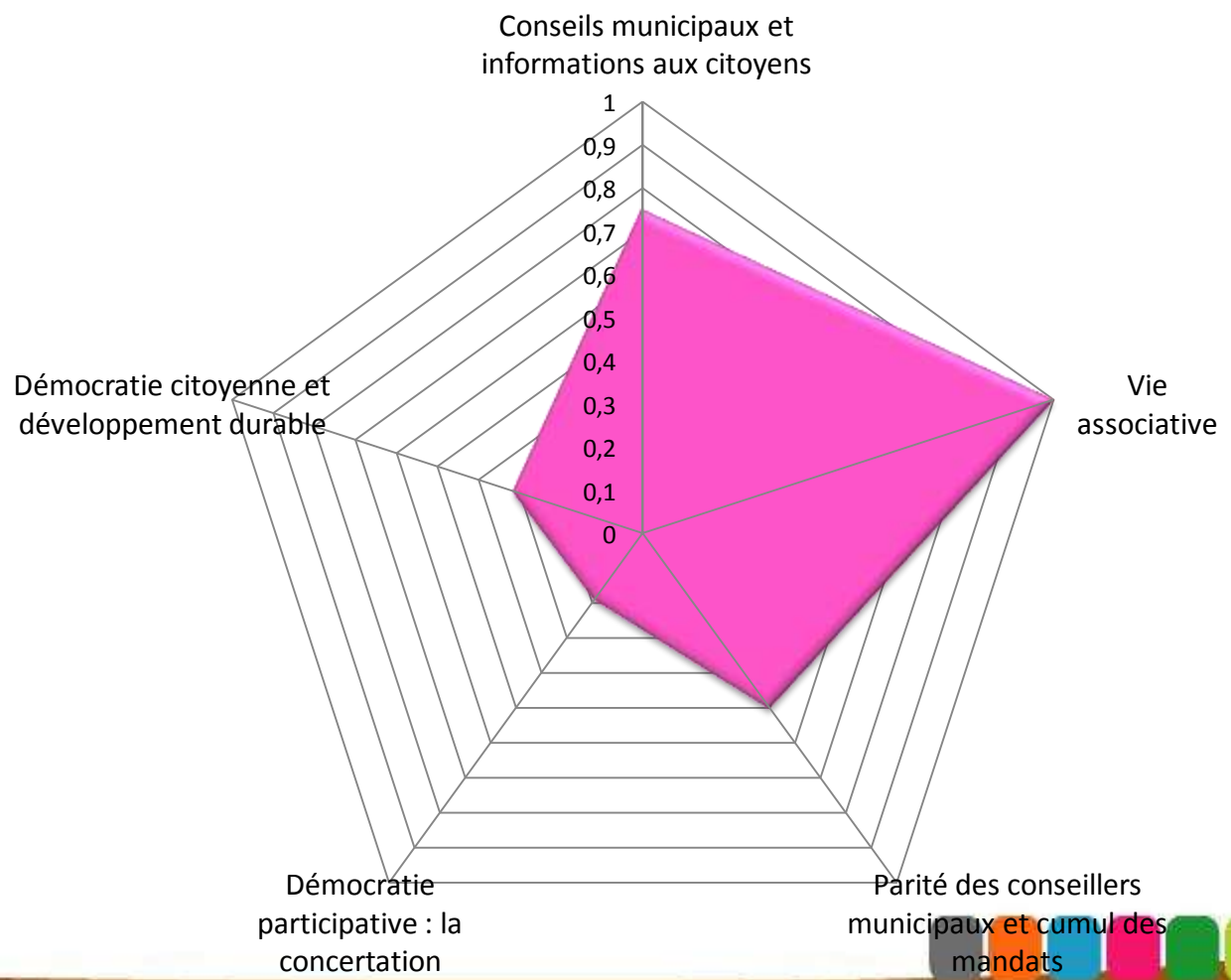
Economie

Poursuite de la démarche



Citoyennetés

Présentation du diagnostic






L'Etat des lieux

Les commissions

Présentation du diagnostic

Solidarité

Environnement

Citoyennetés 

Economie

Poursuite de la démarche

Citoyennetés

Présentation du diagnostic

conseils municipaux et informations aux citoyens



- Les comptes-rendus du conseil municipal pourraient être améliorés



- Diffusion des ordres du jour et comptes-rendus des conseils municipaux satisfaisante mais à améliorer
- Ouverture du conseil municipal aux citoyens
- Journée d'accueil des nouveaux arrivants



Citoyennetés

Présentation du diagnostic

vie associative



- Action des associations en faveur d'événements ouverts à tous et non pas seulement à leurs adhérents



- Les associations ont des interlocuteurs parmi les élus (commission « vie associative et culturelle, jeunesse »)
- Un forum annuel des associations
- Une plaquette d'informations sur la vie associative distribuée systématiquement à chaque citoyen
- Un encart et un agenda des événements dans le bulletin municipal

L'Etat des lieux

Les commissions

Présentation du diagnostic

Solidarité

Environnement

Citoyennetés 

Economie

Poursuite de la démarche





L'Etat des lieux

Les commissions

Présentation du diagnostic

Solidarité

Environnement

Citoyennetés 

Economie

Poursuite de la démarche

Citoyennetés



Présentation du diagnostic

parité des conseillers municipaux et cumuls des mandats



▪ La parité homme / femme non respectée
mais dans la moyenne nationale



▪ Un maire avec un seul mandat






L'Etat des lieux

Les commissions

Présentation du diagnostic

Solidarité

Environnement

Citoyennetés 

Economie

Poursuite de la démarche

Citoyennetés



Présentation du diagnostic

démocratie participative: la concertation



- Concertation large des citoyens peu développée
- Pas suffisamment de formation comme outil de la concertation



- Réelle volonté d'ouverture à la concertation



Citoyennetés

Présentation du diagnostic

démocratie citoyenne et développement durable



- Pas de programme de formation sur le développement durable ni pour les élus ni pour les agents municipaux
- Pas de participation à un réseau de développement durable



- Mise en place d'un agenda 21 et création d'un groupe de travail dirigé par un adjoint
- Quelques actions de sensibilisation sur des thématiques DD (maîtrise de l'énergie, biodiversité)
- Actions de sensibilisation de la CCPL

L'Etat des lieux

Les commissions

Présentation du diagnostic

Solidarité

Environnement

Citoyennetés 

Economie

Poursuite de la démarche





Economie

Présentation du diagnostic

L'Etat des lieux

Les commissions

Présentation du diagnostic

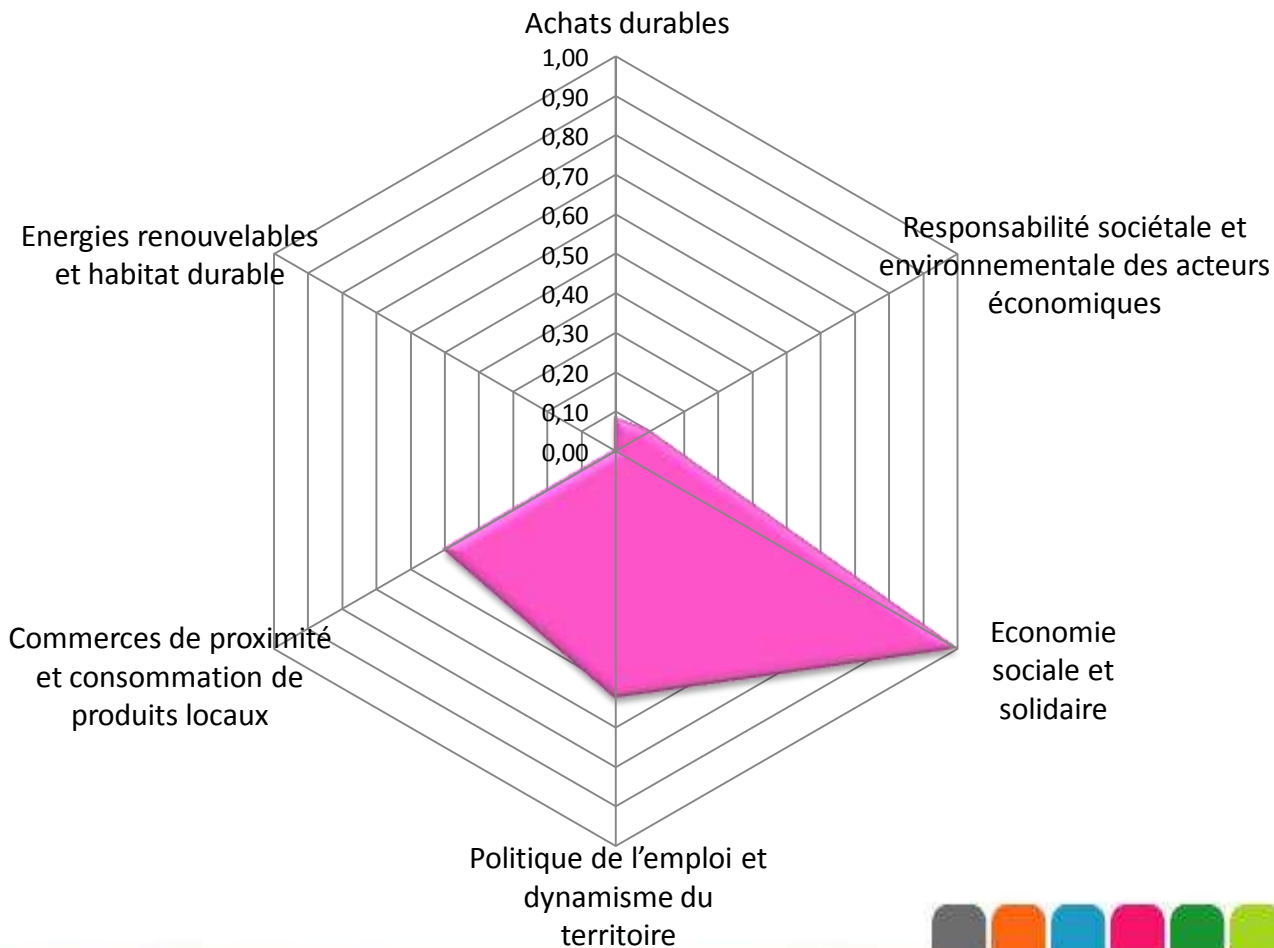
Solidarité

Environnement

Citoyennetés

Economie ✓

Poursuite de la démarche





L'Etat des lieux

Les commissions

Présentation du diagnostic

Solidarité

Environnement

Citoyennetés

Economie 

Poursuite de la démarche

Economie

Présentation du diagnostic



Achats durables



- Les conditions sociales et environnementales des produits achetés ne sont pas considérées comme des critères de choix (HQE, commerce équitable, produits bio ...)
- Pas d'utilisation de logiciel libre (type open office)





L'Etat des lieux

Les commissions

Présentation du diagnostic

Solidarité

Environnement

Citoyennetés

Economie 

Poursuite de la démarche

Economie

Présentation du diagnostic

responsabilité sociétale et environnementale des acteurs économiques



- Pas d'action particulière en faveur des acteurs économiques (échelle de la commune)



- Intercommunalité pour développer l'activité économique
- Début de réflexion sur l'intégration paysagère (lotissements, mairie...)



Economie

Présentation du diagnostic

politique de l'emploi et dynamisme du territoire



- Peu d'échanges avec les entreprises présentes sur le territoire pour les inciter à mutualiser des besoins qu'ils auraient en commun



- L'agriculture : secteur économique bien représenté et clairement identifié
- Eligibilité à l'internet haut débit sur l'ensemble du territoire
- Accompagnement des demandeurs d'emploi géré au niveau de l'intercommunalité

L'Etat des lieux

Les commissions

Présentation du diagnostic

Solidarité

Environnement

Citoyennetés

Economie 

Poursuite de la démarche





L'Etat des lieux

Les commissions

Présentation du diagnostic

Solidarité

Environnement

Citoyennetés

Economie 

Poursuite de la démarche

Economie



Présentation du diagnostic

économie sociale et solidaire



▪ Possibilités d'actions limitées



- Plusieurs actions en faveur des personnes âgées (financement ADMR, MARPA, portage des repas...)
- Soutien à l'IME (participe à l'entretien des espaces verts + espaces verts du musée totalement confié = action en faveur de l'intégration des jeunes)





Economie

Présentation du diagnostic

commerces de proximité et consommation de produits locaux

L'Etat des lieux

Les commissions

Présentation du diagnostic

Solidarité

Environnement

Citoyennetés

Economie 

Poursuite de la démarche



▪ Absence de marché mettant en valeur des produits locaux et/ou biologiques



▪ La commune soutient les commerces locaux (fourniture, panneau d'indication)
▪ Participe à des actions valorisant la consommation de produits locaux (Tabl'estivales)





L'Etat des lieux

Les commissions

Présentation du diagnostic

Solidarité

Environnement

Citoyennetés

Economie 

Poursuite de la démarche

Economie

Présentation du diagnostic

énergies renouvelables et habitat durable



- Pas d'action en faveur du développement de filières de production d'énergies renouvelables
- Aucune action de sensibilisation ou d'incitation à l'habitat durable





Poursuite de la démarche

hiérarchisation des grandes priorités

- 0 = pas prioritaire
- 1 = ...
- 2 = ...
- 3 = ...
- 4 = ...
- 5 = Extrêmement prioritaire



L'Etat des lieux

Les commissions

Présentation du diagnostic

Solidarité

Environnement

Citoyennetés

Economie

Poursuite de la démarche 





Poursuite de la démarche

L'Etat des lieux

Les commissions

Présentation du diagnostic

Solidarité

Environnement

Citoyennetés

Economie

Poursuite de la démarche 

		Diagnostic Note sur 1	Priorités Note sur 5
SOLIDARITE	Logements sociaux et politique d'aménagement de l'habitat	0,25	3,00
	Accessibilité des biens et services communaux et des transports	0,75	3,82
	Autres formes de solidarité	0,50	2,47
	Handicap et actions de prévention santé	0,25	2,88
	Le lien social	0,33	3,29
	Soutien aux artistes locaux	0,00	1,29
	Solidarité au Monde	0,00	1,18





L'Etat des lieux

Les commissions


Présentation du diagnostic

Solidarité

Environnement

Citoyennetés

Economie

Poursuite de la démarche 

Poursuite de la démarche

		Diagnostic Note sur 1	Priorités Note sur 5
ECONOMIE	Achats durables	0,08	3,59
	Responsabilité sociétale et environnementale des acteurs économiques	0,10	2,47
	Economie sociale et solidaire	1,00	2,82
	Politique de l'emploi et dynamisme du territoire	0,63	2,65
	Commerces de proximité et consommation de produits locaux	0,50	3,82
	Energies renouvelables et habitat durable	0,00	3,82





L'Etat des lieux

Les commissions

Présentation du diagnostic

Solidarité

Environnement

Citoyennetés

Economie

Poursuite de la démarche 

Poursuite de la démarche

		Diagnostic Note sur 1	Priorités Note sur 5
CITOYENNETES	Conseils municipaux et informations aux citoyens	0,75	2,71
	Vie associative	1,00	3,53
	Parité des conseillers municipaux et cumul des mandats	0,50	1,88
	Démocratie participative : la concertation	0,19	3,47
	Démocratie citoyenne et développement durable	0,31	2,88





Poursuite de la démarche

L'Etat des lieux

Les commissions

Présentation du diagnostic

Solidarité

Environnement

Citoyennetés

Economie

Poursuite de la démarche 

		Diagnostic Note sur 1	Priorités Note sur 5
ENVIRONNEMENT	Economie d'eau et d'énergie	0,17	4,29
	Protection des milieux naturels terrestres	0,50	2,82
	Protection des milieux naturels : la ressource en eau	0,33	3,59
	Protection de la biodiversité	0,10	2,18
	Gestion des déchets	1,00	3,24
	Réduction des gaz à effet de serre	0,31	3,18
	Energies renouvelables	0,25	3,47





L'Etat des lieux

Les commissions

Présentation du diagnostic

Solidarité

Environnement

Citoyennetés

Economie

Poursuite de la démarche

Mieux vivre ensemble

Accessibilité des équipements et des services communaux

Vie associative

Logements sociaux et politique d'aménagement de l'habitat

Le lien social

Démocratie participative

Consommer autrement

Gestion des déchets

Achats durables

Commerces de proximité et consommation de produits locaux

Réduire la facture énergétique

Energies renouvelables

Economie d'énergie

Habitat durable

Réduction des gaz à effet de serre

Préserver la ressource en eau

Economie d'eau

Protection des milieux naturels : la ressource en eau





L'Etat des lieux

Les commissions

Présentation du diagnostic

Solidarité

Environnement

Citoyennetés

Economie

Poursuite de la démarche



Consignes pour les groupes de travail participatifs

1. Identifier des actions ou pistes d'actions
2. Repérer si elles contribuent à :
 - Améliorer le fonctionnement courant de la commune
 - Donner des critères nouveaux pour mener les projets à venir
3. Evaluer si cette action génère un surcoût ou favorise une économie





L'Etat des lieux

Les commissions

Présentation du diagnostic

Solidarité

Environnement

Citoyennetés

Economie

Poursuite de la démarche

De janvier à mi-février 2010

Mieux vivre ensemble

avec Anne LEPINAY

Consommer autrement

avec Alain ROUSSEAU

Réduire la facture énergétique

avec François SAINT

Préserver la ressource en eau

avec David FECAMP





L'Etat des lieux

Les commissions

Présentation du diagnostic

Solidarité

Environnement

Citoyennetés

Economie

Poursuite de la démarche

Retrouvez tous les documents sur ...

www.saintouendestoits.fr

